



		GOVERNO DO ESTADO DE RONDÔNIA PREFEITURA DE CHUPINGUAIA				MAMORÉ CONSTRUÇÕES E MEIO AMBIENTE			
ESTUDO DE PARETO (CURVA ABC)									
OBRA:		AMPLIAÇÃO DA ESCOLA MUNICIPAL MULTISSERIADA ÁGUA VIVA							
LOCAL:		ASSENTAMENTO ÁGUA VIVA, CHUPINGUAIA/RO							
FONTES:		SINAPI 01/2026 SICRO 10/2025							
ESTADO:		RO							
ENCARGOS:		SEM DESONERAÇÃO							
BDI:		21,25%							
REV_00 - 09/03/2026		ART: 8500460979							
TIAGO FERNANDO MARTINS		ENG. CIVIL - CREA 11.842D/GO							
CÓDIGO	BANCO	DESCRIÇÃO	UND	QUANT.	VALOR UNIT SEM BDI(R\$)	TOTAL SEM BDI(R\$)	%	% ACUMULADA	CLASSE
103336	SINAPI	ALVENARIA DE VEDAÇÃO DE BLOCOS VAZADOS DE CONCRETO APARENTE DE 9X19X39 CM (ESPESSURA 9 CM) E ARGAMASSA DE ASSENTAMENTO COM PREPARO EM BETONEIRA. AF_12/2021	M2	503,59	110,20	55.495,61	10,30%	10,30%	A
MC-003/26	Próprio	ADMINISTRAÇÃO E CONTROLE - (ENGENHEIRO - MESTRE DE OBRAS)	UN	1	34.022,36	34.022,36	6,31%	16,61%	A
94218	SINAPI	TELHAMENTO COM TELHA ESTRUTURAL DE FIBROCIMENTO E= 8 MM, COM ATÉ 2 ÁGUAS, INCLUSO IÇAMENTO. AF_07/2019_PS	M2	240,3	135,49	32.558,24	6,04%	22,65%	A
94971	SINAPI	CONCRETO FCK = 25MPA, TRAÇO 1:2,3:2,7 (EM MASSA SECA DE CIMENTO/ AREIA MÉDIA/ BRITA 1) - PREPARO MECÂNICO COM BETONEIRA 600 L. AF_05/2021	M3	35,63	800,59	28.525,02	5,29%	27,94%	A
96527	SINAPI	ESCAVAÇÃO MANUAL PARA VIGA BALDRAME OU SAPATA CORRIDA (INCLUINDO ESCAVAÇÃO PARA COLOCAÇÃO DE FÓRMAS). AF_01/2024	M3	146,31	125,25	18.325,32	3,40%	31,34%	A
91341	SINAPI	PORTA EM ALUMÍNIO DE ABRIR TIPO VENEZIANA COM GUARNIÇÃO, FIXAÇÃO COM PARAFUSOS - FORNECIMENTO E INSTALAÇÃO. AF_10/2025	M2	12,06	1.236,40	14.910,98	2,77%	34,11%	A
87248	SINAPI	REVESTIMENTO CERÂMICO PARA PISO COM PLACAS TIPO ESMALTADA DE DIMENSÕES 35X35 CM APLICADA EM AMBIENTES DE ÁREA MAIOR QUE 10 M2. AF_02/2023_PE	M2	196,16	71,18	13.962,66	2,59%	36,70%	A
104929	SINAPI	FABRICAÇÃO, MONTAGEM E DESMONTAGEM DE FÔRMA PARA SAPATA CORRIDA, EM CHAPA DE MADEIRA COMPENSADA RESINADA, E=17 MM, 4 UTILIZAÇÕES. AF_01/2024	M2	119,16	110,91	13.216,03	2,45%	39,15%	A
100371	SINAPI	FABRICAÇÃO E INSTALAÇÃO DE MEIA TESOURA DE MADEIRA NÃO APARELHADA, COM VÃO DE 7 M, PARA TELHA ONDULADA DE FIBROCIMENTO, ALUMÍNIO, PLÁSTICA OU TERMOACÚSTICA, INCLUSO IÇAMENTO. AF_10/2025	UN	6	2.117,54	12.705,24	2,36%	41,51%	A
96116	SINAPI	FORRO EM RÉGUAS DE PVC, FRISADO, PARA AMBIENTES COMERCIAIS, INCLUSIVE ESTRUTURA BIDIRECIONAL DE FIXAÇÃO. AF_08/2023_PS	M2	144,1	85,77	12.359,45	2,29%	43,80%	A
102257	SINAPI	DIVISORIA SANITÁRIA, EM PAINEL DE GRANILITE, ESP = 3CM, ASSENTADO COM ARGAMASSA COLANTE AC III-E. AF_10/2025	M2	29,3	410,60	12.030,58	2,23%	46,03%	A
94570	SINAPI	JANELA DE ALUMÍNIO DE CORRER COM 2 FOLHAS PARA VIDROS (VIDROS INCLUSOS), BATENTE/ REQUADRO 6 A 14 CM, ACABAMENTO COM ACETATO OU	M2	12	930,10	11.161,20	2,07%	48,10%	A
95241	SINAPI	LASTRO DE CONCRETO MAGRO, APLICADO EM PISOS, LAJES SOBRE SOLO OU RADIER, ESPESSURA DE 5 CM. AF_01/2024	M2	196,16	53,87	10.567,13	1,96%	50,06%	A
96619	SINAPI	LASTRO DE CONCRETO MAGRO, APLICADO EM BLOCOS DE COROAMENTO OU SAPATAS, ESPESSURA DE 5 CM. AF_01/2024	M2	180,09	57,33	10.324,55	1,92%	51,98%	A
92986	SINAPI	CABO DE COBRE FLEXÍVEL ISOLADO, 35 MM², ANTI-CHAMA 0,6/1,0 KV, PARA REDE ENTERRADA DE DISTRIBUIÇÃO DE ENERGIA ELÉTRICA - FORNECIMENTO E INSTALAÇÃO. AF_12/2021	M	220	45,16	9.935,20	1,84%	53,82%	A
101963	SINAPI	LAJE PRÉ-MOLDADA UNIDIRECIONAL, BIAPOIADA, PARA PISO, ENCHIMENTO EM CERÂMICA, VIGOTA CONVENCIONAL, ALTURA TOTAL DA LAJE "LT" = 12 CM (ENCHIMENTO+CAPA) = (8+4). AF_08/2025	M2	42	222,07	9.326,94	1,73%	55,55%	A
87269	SINAPI	REVESTIMENTO CERÂMICO PARA PAREDES INTERNAS COM PLACAS TIPO ESMALTADA DE DIMENSÕES 25X35 CM APLICADAS NA ALTURA INTEIRA DAS PAREDES. AF_02/2023_PE	M2	107,34	81,95	8.796,51	1,63%	57,19%	A
100372	SINAPI	FABRICAÇÃO E INSTALAÇÃO DE MEIA TESOURA DE MADEIRA NÃO APARELHADA, COM VÃO DE 8 M, PARA TELHA ONDULADA DE FIBROCIMENTO, ALUMÍNIO, PLÁSTICA OU TERMOACÚSTICA, INCLUSO IÇAMENTO. AF_10/2025	UN	3	2.774,96	8.324,88	1,54%	58,73%	A
87620	SINAPI	CONTRAPISO EM ARGAMASSA TRAÇO 1:4 (CIMENTO E AREIA), PREPARO MECÂNICO COM BETONEIRA 400 L, APLICADO EM ÁREAS SECAS SOBRE LAJE, ADERIDO, ACABAMENTO NÃO REFORÇADO, ESPESSURA 2CM. AF_07/2021	M2	196,16	42,12	8.262,25	1,53%	60,26%	A
92479	SINAPI	MONTAGEM E DESMONTAGEM DE FÔRMA DE VIGA, ESCORAMENTO COM GARFO DE MADEIRA, PÉ-DIREITO SIMPLES, EM CHAPA DE MADEIRA PLASTIFICADA, 18 UTILIZAÇÕES. AF_09/2020	M2	93,95	87,26	8.198,07	1,52%	61,78%	A
92413	SINAPI	MONTAGEM E DESMONTAGEM DE FÔRMA DE PILARES RETANGULARES E ESTRUTURAS SIMILARES, PÉ-DIREITO SIMPLES, EM MADEIRA SERRADA, 4 UTILIZAÇÕES. AF_09/2020	M2	76,12	107,64	8.193,55	1,52%	63,30%	A
88489	SINAPI	PINTURA LÁTEX ACRÍLICA PREMIUM, APLICAÇÃO MANUAL EM PAREDES, DUAS DEMÃOS. AF_04/2023	M2	534,35	14,72	7.865,63	1,46%	64,76%	A
104919	SINAPI	ARMAÇÃO DE SAPATA ISOLADA, VIGA BALDRAME E SAPATA CORRIDA UTILIZANDO AÇO CA-50 DE 10 MM - MONTAGEM. AF_01/2024	KG	505,9	15,39	7.785,80	1,44%	66,21%	A
94965	SINAPI	CONCRETO FCK = 25MPA, TRAÇO 1:2,3:2,7 (EM MASSA SECA DE CIMENTO/ AREIA MÉDIA/ BRITA 1) - PREPARO MECÂNICO COM BETONEIRA 400 L. AF_05/2021	M3	8,96	807,06	7.231,25	1,34%	67,55%	A
104917	SINAPI	ARMAÇÃO DE SAPATA ISOLADA, VIGA BALDRAME E SAPATA CORRIDA UTILIZANDO AÇO CA-50 DE 6,3 MM - MONTAGEM. AF_01/2024	KG	380,9	18,51	7.050,45	1,31%	68,86%	A
104918	SINAPI	ARMAÇÃO DE SAPATA ISOLADA, VIGA BALDRAME E SAPATA CORRIDA UTILIZANDO AÇO CA-50 DE 8 MM - MONTAGEM. AF_01/2024	KG	379,2	17,23	6.533,61	1,21%	70,07%	A
90844	SINAPI	KIT DE PORTA DE MADEIRA PARA PINTURA, SEMI-OCA (LEVE OU MÉDIA), PADRÃO MÉDIO, 90X210CM, ESPESSURA DE 3,5CM, ITENS INCLUSOS: DOBRADIÇAS, MONTAGEM E INSTALAÇÃO DO BATENTE, FECHADURA COM EXECUÇÃO DO FURO - FORNECIMENTO E INSTALAÇÃO. AF_10/2025	UN	5	1.254,71	6.273,55	1,16%	71,23%	A
100367	SINAPI	FABRICAÇÃO E INSTALAÇÃO DE MEIA TESOURA DE MADEIRA NÃO APARELHADA, COM VÃO DE 3 M, PARA TELHA ONDULADA DE FIBROCIMENTO, ALUMÍNIO, PLÁSTICA OU TERMOACÚSTICA, INCLUSO IÇAMENTO. AF_10/2025	UN	6	1.037,05	6.222,30	1,15%	72,39%	A
92543	SINAPI	TRAMA DE MADEIRA COMPOSTA POR TERÇAS PARA TELHADOS DE ATÉ 2 ÁGUAS PARA TELHA ONDULADA DE FIBROCIMENTO, METÁLICA, PLÁSTICA OU TERMOACÚSTICA, INCLUSO TRANSPORTE VERTICAL. AF_10/2025	M2	240,3	25,24	6.065,17	1,13%	73,51%	A
94569	SINAPI	JANELA DE ALUMÍNIO TIPO MAXIM-AR, BATENTE/ REQUADRO 3 A 14 CM, VIDRO INCLUSO, FIXAÇÃO COM PARAFUSO, SEM GUARNIÇÃO/ ALIZAR, DIMENSÕES 60X80 (A X L) CM, SEM ACABAMENTO, VEDAÇÃO COM SILICONE, EXCLUSIVE CONTRAMARCO - FORNECIMENTO E INSTALAÇÃO. AF_11/2024	M2	3,36	1.731,49	5.817,80	1,08%	74,59%	A



<div>  <div> GOVERNO DO ESTADO DE RONDÔNIA PREFEITURA DE CHUPINGUAIA </div> <div>  </div> </div>									
ESTUDO DE PARETO (CURVA ABC)									
OBRA:	AMPLIAÇÃO DA ESCOLA MUNICIPAL MULTISERIADA ÁGUA VIVA						REV_00 - 09/03/2026		
LOCAL:	ASSENTAMENTO ÁGUA VIVA, CHUPINGUAIA/RO						ART: 8500460979		
FONTES:	SINAPI 01/2026 SICRO 10/2025						TIAGO FERNANDO MARTINS		
ESTADO:	RO						ENG. CIVIL - CREA 11.842D/GO		
ENCARGOS:	SEM DESONERAÇÃO								
BDI:	21,25%								
CÓDIGO	BANCO	DESCRIÇÃO	UND	QUANT.	VALOR UNIT SEM BDI(R\$)	TOTAL SEM BDI(R\$)	%	% ACUMULADA	CLASSE
98066	SINAPI	TANQUE SÉPTICO RETANGULAR, EM ALVENARIA COM TIJOLOS CERÂMICOS MACIÇOS, DIMENSÕES INTERNAS: 1,0 X 2,0 X H=1,4 M, VOLUME ÚTIL: 2000 L (PARA 5 CONTRIBUINTES). AF_12/2020	UN	1	5.727,05	5.727,05	1,06%	75,66%	A
99059	SINAPI	LOCAÇÃO CONVENCIONAL DE OBRA, UTILIZANDO GABARITO DE TÁBUAS CORRIDAS PONTALETADAS A CADA 2,00M - 2 UTILIZAÇÕES. AF_03/2024	M	74	68,06	5.036,44	0,93%	76,59%	A
98078	SINAPI	SUMIDOURO RETANGULAR, EM ALVENARIA COM TIJOLOS CERÂMICOS MACIÇOS, DIMENSÕES INTERNAS: 0,8 X 1,4 X H=3,0 M, ÁREA DE INFILTRAÇÃO: 13,2 M² (PARA 5 CONTRIBUINTES). AF_12/2020	UN	1	5.024,05	5.024,05	0,93%	77,52%	A
98072	SINAPI	FILTRO ANAERÓBIO RETANGULAR, EM ALVENARIA COM TIJOLOS CERÂMICOS MACIÇOS, DIMENSÕES INTERNAS: 0,8 X 1,2 X H=1,67 M, VOLUME ÚTIL: 1152 L (PARA 5 CONTRIBUINTES). AF_12/2020	UN	1	4.871,62	4.871,62	0,90%	78,43%	A
104916	SINAPI	ARMAÇÃO DE SAPATA ISOLADA, VIGA BALDRAME E SAPATA CORRIDA UTILIZANDO AÇO CA-60 DE 5 MM - MONTAGEM. AF_01/2024	KG	241,4	19,85	4.791,79	0,89%	79,32%	A
92761	SINAPI	ARMAÇÃO DE PILAR OU VIGA DE ESTRUTURA CONVENCIONAL DE CONCRETO ARMADO UTILIZANDO AÇO CA-50 DE 8,0 MM - MONTAGEM. AF_06/2022	KG	304,2	15,02	4.569,08	0,85%	80,16%	B
86888	SINAPI	VASO SANITÁRIO SIFONADO COM CAIXA ACOPLADA LOUÇA BRANCA - FORNECIMENTO E INSTALAÇÃO. AF_01/2020	UN	7	635,35	4.447,45	0,83%	80,99%	B
100368	SINAPI	FABRICAÇÃO E INSTALAÇÃO DE MEIA TESOURA DE MADEIRA NÃO APARELHADA, COM VÃO DE 4 M, PARA TELHA ONDULADA DE FIBROCIMENTO, ALUMÍNIO, PLÁSTICA OU TERMOACÚSTICA, INCLUSO IÇAMENTO. AF_10/2025	UN	3	1.465,56	4.396,68	0,82%	81,80%	B
92762	SINAPI	ARMAÇÃO DE PILAR OU VIGA DE ESTRUTURA CONVENCIONAL DE CONCRETO ARMADO UTILIZANDO AÇO CA-50 DE 10,0 MM - MONTAGEM. AF_06/2022	KG	309	13,43	4.149,87	0,77%	82,57%	B
94990	SINAPI	EXECUÇÃO DE PASSEIO (CALÇADA) OU PISO DE CONCRETO COM CONCRETO MOLDADO IN LOCO, FEITO EM OBRA, ACABAMENTO CONVENCIONAL, NÃO ARMADO. AF_08/2022	M3	3,36	1.148,09	3.857,58	0,72%	83,29%	B
92759	SINAPI	ARMAÇÃO DE PILAR OU VIGA DE ESTRUTURA CONVENCIONAL DE CONCRETO ARMADO UTILIZANDO AÇO CA-60 DE 5,0 MM - MONTAGEM. AF_06/2022	KG	227,3	16,78	3.814,09	0,71%	84,00%	B
94231	SINAPI	RUFO EM CHAPA DE AÇO GALVANIZADO NÚMERO 24, CORTE DE 25 CM, INCLUSO TRANSPORTE VERTICAL. AF_07/2019	M	64,35	58,38	3.756,75	0,70%	84,69%	B
100757	SINAPI	PINTURA COM TINTA ALQUÍDICA DE ACABAMENTO (ESMALTE SINTÉTICO ACETINADO) PULVERIZADA SOBRE SUPERFÍCIES METÁLICAS (EXCETO PERFIL) EXECUTADO EM OBRA (02 DEMÃOS). AF_01/2020_PE	M2	58,23	55,35	3.223,03	0,60%	85,29%	B
CMP - 0038	Próprio	BANCADA DE GRANITO CINZA POLIDO - FORNECIMENTO E INSTALAÇÃO. (REF. SINAPI - 86889)	M²	2,82	1.070,05	3.017,54	0,56%	85,85%	B
91930	SINAPI	CABO DE COBRE FLEXÍVEL ISOLADO, 6 MM², ANTI-CHAMA 450/750 V, PARA CIRCUITOS TERMINAIS - FORNECIMENTO E INSTALAÇÃO. AF_03/2023	M	270,33	11,04	2.984,44	0,55%	86,41%	B
104737	SINAPI	REATERRO MANUAL DE VALAS, COM PLACA VIBRATÓRIA. AF_08/2023	M3	110,68	26,52	2.935,23	0,54%	86,95%	B
99253	SINAPI	CAIXA ENTERRADA HIDRÁULICA RETANGULAR EM ALVENARIA COM TIJOLOS CERÂMICOS MACIÇOS, DIMENSÕES INTERNAS: 0,6X0,6X0,6 M PARA REDE DE DRENAGEM. AF_12/2020	UN	4	673,62	2.694,48	0,50%	87,45%	B
89578	SINAPI	TUBO PVC, SÉRIE R, ÁGUA PLUVIAL, DN 100 MM, FORNECIDO E INSTALADO EM CONDUTORES VERTICAIS DE ÁGUAS PLUVIAIS. AF_06/2022	M	71,21	37,11	2.642,60	0,49%	87,94%	B
104738	SINAPI	ATERRO MECANIZADO DE VALA COM MINICARREGADEIRA, COM SOLO ARGILO-ARENOSO. AF_08/2023	M3	30	85,59	2.567,70	0,48%	88,42%	B
100858	SINAPI	MICTÓRIO SIFONADO LOUÇA BRANCA - PADRÃO MÉDIO - FORNECIMENTO E INSTALAÇÃO. AF_01/2020	UN	3	794,14	2.382,42	0,44%	88,86%	B
101965	SINAPI	PEITORIL LINEAR EM GRANITO OU MÁRMORE, L = 15CM, ASSENTADO COM ARGAMASSA 1:6 COM ADITIVO. AF_11/2020	M	13,6	175,08	2.381,08	0,44%	89,30%	B
91926	SINAPI	CABO DE COBRE FLEXÍVEL ISOLADO, 2,5 MM², ANTI-CHAMA 450/750 V, PARA CIRCUITOS TERMINAIS - FORNECIMENTO E INSTALAÇÃO. AF_03/2023	M	436,88	5,12	2.236,82	0,42%	89,72%	B
95471	SINAPI	VASO SANITÁRIO SIFONADO CONVENCIONAL PARA PCD SEM FURO FRONTAL COM LOUÇA BRANCA SEM ASSENTO - FORNECIMENTO E INSTALAÇÃO. AF_01/2020	UN	2	1.008,54	2.017,08	0,37%	90,09%	B
103689	SINAPI	FORNECIMENTO E INSTALAÇÃO DE PLACA DE OBRA COM CHAPA GALVANIZADA E ESTRUTURA DE MADEIRA. AF_03/2022_PS	M2	4	466,72	1.866,88	0,35%	90,44%	B
5025	Próprio	ELETROCALHA PERFURADA TIPO U 50X50MM CHAPA 22 - FORNECIMENTO E INSTALAÇÃO. REF SINAPI 97244 - 08/2024	M	20	92,85	1.857,00	0,34%	90,78%	B
5025	Próprio	ELETROCALHA PERFURADA TIPO U 50X50MM CHAPA 22 - FORNECIMENTO E INSTALAÇÃO. REF SINAPI 97244 - 08/2024	M	20	92,85	1.857,00	0,34%	91,13%	B
102623	SINAPI	CAIXA D'ÁGUA EM POLIETILENO, 1000 LITROS (INCLUSOS TUBOS, CONEXÕES E TORNEIRA DE BÓIA) - FORNECIMENTO E INSTALAÇÃO. AF_06/2021	UN	2	920,36	1.840,72	0,34%	91,47%	B
90831	SINAPI	FECHADURA DE EMBUTIR SEM CILINDRO, PARA PORTA DE BANHEIRO, COMPLETA, ACABAMENTO PADRÃO MÉDIO, INCLUSO EXECUÇÃO DE FURO - FORNECIMENTO E INSTALAÇÃO. AF_10/2025	UN	11	158,45	1.742,95	0,32%	91,79%	B
9748086	Próprio	QUADRO DE DISTRIBUIÇÃO DE ENERGIA EM CHAPA DE AÇO GALVANIZADO, DE EMBUTIR, COM BARRAMENTO TRIFÁSICO, PARA 48 DISJUNTORES DIN 150A - FORNECIMENTO E INSTALAÇÃO. REF SINAPI 101880 - 07/2025	UN	1	1.658,14	1.658,14	0,31%	92,10%	B
89712	SINAPI	TUBO PVC, SÉRIE NORMAL, ESGOTO PREDIAL, DN 50 MM, FORNECIDO E INSTALADO EM RAMAL DE DESCARGA OU RAMAL DE ESGOTO SANITÁRIO. AF_08/2022	M	52,75	31,38	1.655,29	0,31%	92,41%	B
91935	SINAPI	CABO DE COBRE FLEXÍVEL ISOLADO, 16 MM², ANTI-CHAMA 0,6/1,0 KV, PARA CIRCUITOS TERMINAIS - FORNECIMENTO E INSTALAÇÃO. AF_03/2023	M	55	29,88	1.643,40	0,30%	92,71%	B
91855	SINAPI	ELETRODUTO FLEXÍVEL CORRUGADO REFORÇADO, PVC, DN 25 MM (3/4"), PARA CIRCUITOS TERMINAIS, INSTALADO EM PAREDE - FORNECIMENTO E INSTALAÇÃO. AF_03/2023	M	128,77	12,65	1.628,94	0,30%	93,01%	B
88496	SINAPI	EMASSAMENTO COM MASSA LÁTEX, APLICAÇÃO EM TETO, DUAS DEMÃOS, LIXAMENTO MANUAL. AF_04/2023	M2	40,85	35,82	1.463,24	0,27%	93,28%	B
86915	SINAPI	TORNEIRA CROMADA DE MESA, 1/2" OU 3/4", PARA LAVATÓRIO, PADRÃO MÉDIO - FORNECIMENTO E INSTALAÇÃO. AF_01/2020	UN	9	157,39	1.416,51	0,26%	93,55%	B
100868	SINAPI	BARRA DE APOIO RETA, EM AÇO INOX POLIDO, COMPRIMENTO 80 CM, FIXADA NA PAREDE - FORNECIMENTO E INSTALAÇÃO. AF_01/2020	UN	4	351,83	1.407,32	0,26%	93,81%	B
86901	SINAPI	CUBA DE EMBUTIR OVAL EM LOUÇA BRANCA, 35 X 50CM OU EQUIVALENTE - FORNECIMENTO E INSTALAÇÃO. AF_01/2020	UN	7	186,14	1.302,98	0,24%	94,05%	B





ESTUDO DE PARETO (CURVA ABC)

OBRA: AMPLIAÇÃO DA ESCOLA MUNICIPAL MULTISERIADA ÁGUA VIVA
LOCAL: ASSENTAMENTO ÁGUA VIVA, CHUPINGUAIA/RO
FONTES: SINAPI 01/2026 | SICRO 10/2025
ESTADO: RO
ENCARGOS: SEM DESONERAÇÃO
BDI: 21,25%

REV_00 - 09/03/2026
ART: 8500460979
TIAGO FERNANDO MARTINS
ENG. CIVIL - CREA 11.842D/GO

CÓDIGO	BANCO	DESCRIÇÃO	UND	QUANT.	VALOR UNIT SEM BDI(R\$)	TOTAL SEM BDI(R\$)	%	% ACUMULADA	CLASSE
100874	SINAPI	PUXADOR PARA PCD, FIXADO NA PORTA - FORNECIMENTO E INSTALAÇÃO. AF_01/2020	UN	4	320,82	1.283,28	0,24%	94,29%	B
100866	SINAPI	BARRA DE APOIO RETA, EM AÇO INOX POLIDO, COMPRIMENTO 60CM, FIXADA NA PAREDE - FORNECIMENTO E INSTALAÇÃO. AF_01/2020	UN	4	320,82	1.283,28	0,24%	94,53%	B
100689	SINAPI	KIT DE PORTA DE MADEIRA FRISADA, SEMI-OCA (LEVE OU MÉDIA), PADRÃO MÉDIO, 80X210CM, ESPESSURA DE 3,5CM, ITENS INCLUSOS: DOBRADIÇAS, MONTAGEM E INSTALAÇÃO DE BATENTE, FECHADURA COM EXECUÇÃO DO FURO - FORNECIMENTO E INSTALAÇÃO. AF_10/2025	UN	1	1.216,84	1.216,84	0,23%	94,75%	B
9748048	Próprio	PAINEL DE LED DE SOBREPOR 24W 6500K - FORNECIMENTO E INSTALAÇÃO. REF. SINAPI 103782-06/2025	UN	29	40,58	1.176,82	0,22%	94,97%	B
106291	SINAPI	DISJUNTOR TERMOMAGNETICO PARA TRILHO DIN (IEC), TRIPOLAR, 63 A, PARA QUADRO DE BOMBA - FORNECIMENTO E INSTALAÇÃO. AF_11/2025	UN	3	369,00	1.107,00	0,21%	95,18%	C
89356	SINAPI	TUBO, PVC, SOLDÁVEL, DE 25MM, INSTALADO EM RAMAL OU SUB-RAMAL DE ÁGUA - FORNECIMENTO E INSTALAÇÃO. AF_06/2022	M	39,97	27,06	1.081,58	0,20%	95,38%	C
97901	SINAPI	CAIXA ENTERRADA HIDRÁULICA RETANGULAR EM ALVENARIA COM TUILOS CERÂMICOS MACIÇOS, DIMENSÕES INTERNAS: 0,4X0,4X0,4 M PARA REDE DE ESGOTO. AF_12/2020	UN	3	358,92	1.076,76	0,20%	95,58%	C
89714	SINAPI	TUBO PVC, SERIE NORMAL, ESGOTO PREDIAL, DN 100 MM, FORNECIDO E INSTALADO EM RAMAL DE DESCARGA OU RAMAL DE ESGOTO SANITÁRIO. AF_08/2022	M	23,14	43,67	1.010,52	0,19%	95,76%	C
88648	SINAPI	RODAPÉ CERÂMICO DE 7CM DE ALTURA COM PLACAS TIPO ESMALTADA DE DIMENSÕES 35X35CM. AF_02/2023	M	100,39	9,99	1.002,89	0,19%	95,95%	C
102491	SINAPI	PINTURA DE PISO COM TINTA ACRÍLICA, APLICAÇÃO MANUAL, 2 DEMÃOS, INCLUSO FUNDO PREPARADOR. AF_05/2021	M2	42	23,42	983,64	0,18%	96,13%	C
101895	SINAPI	DISJUNTOR TERMOMAGNÉTICO TRIPOLAR, CORRENTE NOMINAL DE 125A - FORNECIMENTO E INSTALAÇÃO. AF_07/2025	UN	2	416,00	832,00	0,15%	96,29%	C
103979	SINAPI	TUBO, PVC, SOLDÁVEL, DE 50MM, INSTALADO EM RAMAL DE DISTRIBUIÇÃO DE ÁGUA - FORNECIMENTO E INSTALAÇÃO. AF_06/2022	M	24,43	32,92	804,23	0,15%	96,44%	C
91928	SINAPI	CABO DE COBRE FLEXÍVEL ISOLADO, 4 MM², ANTI-CHAMA 450/750 V, PARA CIRCUITOS TERMINAIS - FORNECIMENTO E INSTALAÇÃO. AF_03/2023	M	93	7,91	735,63	0,14%	96,57%	C
90830	SINAPI	FECHADURA DE EMBUTIR COM CILINDRO, EXTERNA, COMPLETA, ACABAMENTO PADRÃO MÉDIO, INCLUSO EXECUÇÃO DE FURO - FORNECIMENTO E INSTALAÇÃO. AF_10/2025	UN	4	183,12	732,48	0,14%	96,71%	C
88488	SINAPI	PINTURA LÁTEX ACRÍLICA PREMIUM, APLICAÇÃO MANUAL EM TETO, DUAS DEMÃOS. AF_04/2023	M2	40,85	17,38	709,97	0,13%	96,84%	C
100867	SINAPI	BARRA DE APOIO RETA, EM AÇO INOX POLIDO, COMPRIMENTO 70 CM, FIXADA NA PAREDE - FORNECIMENTO E INSTALAÇÃO. AF_01/2020	UN	2	339,44	678,88	0,13%	96,97%	C
97667	SINAPI	ELETRODUTO FLEXÍVEL CORRUGADO, PEAD, DN 50 (1 1/2"), PARA REDE ENTERRADA DE DISTRIBUIÇÃO DE ENERGIA ELÉTRICA - FORNECIMENTO E INSTALAÇÃO. AF_12/2021	M	58,3	10,60	617,98	0,11%	97,08%	C
101909	SINAPI	EXTINTOR DE INCÊNDIO PORTÁTIL COM CARGA DE PQS DE 6 KG, CLASSE BC - FORNECIMENTO E INSTALAÇÃO. AF_01/2026_PE	UN	2	306,68	613,36	0,11%	97,19%	C
91940	SINAPI	CAIXA RETANGULAR 4" X 2" MÉDIA (1,30 M DO PISO), PVC, INSTALADA EM PAREDE - FORNECIMENTO E INSTALAÇÃO. AF_03/2023	UN	27	21,03	567,81	0,11%	97,30%	C
91854	SINAPI	ELETRODUTO FLEXÍVEL CORRUGADO, PVC, DN 25 MM (3/4"), PARA CIRCUITOS TERMINAIS, INSTALADO EM PAREDE - FORNECIMENTO E INSTALAÇÃO. AF_03/2023	M	51	11,13	567,63	0,11%	97,41%	C
100974	SINAPI	CARGA, MANOBRA E DESCARGA DE SOLOS E MATERIAIS GRANULARES EM CAMINHÃO BASCULANTE 10 M³ - CARGA COM PÁ CARREGADEIRA (ÇAÇAMBA DE 1,7 A 2,8 M³ / 128 HP) E DESCARGA LIVRE (UNIDADE: M3). AF_07/2020	M3	60	9,32	559,20	0,10%	97,51%	C
89753	SINAPI	LUVA SIMPLES, PVC, SERIE NORMAL, ESGOTO PREDIAL, DN 50 MM, JUNTA ELÁSTICA, FORNECIDO E INSTALADO EM RAMAL DE DESCARGA OU RAMAL DE ESGOTO SANITÁRIO. AF_08/2022	UN	52	10,68	555,36	0,10%	97,61%	C
89731	SINAPI	JOELHO 90 GRAUS, PVC, SERIE NORMAL, ESGOTO PREDIAL, DN 50 MM, JUNTA ELÁSTICA, FORNECIDO E INSTALADO EM RAMAL DE DESCARGA OU RAMAL DE ESGOTO SANITÁRIO. AF_08/2022	UN	32	17,07	546,24	0,10%	97,71%	C
97891	SINAPI	CAIXA ENTERRADA ELÉTRICA RETANGULAR, EM ALVENARIA COM BLOCOS DE CONCRETO, FUNDO COM BRITA, DIMENSÕES INTERNAS: 0,4X0,4X0,4 M. AF_12/2020	UN	2	265,45	530,90	0,10%	97,81%	C
97891	SINAPI	CAIXA ENTERRADA ELÉTRICA RETANGULAR, EM ALVENARIA COM BLOCOS DE CONCRETO, FUNDO COM BRITA, DIMENSÕES INTERNAS: 0,4X0,4X0,4 M. AF_12/2020	UN	2	265,45	530,90	0,10%	97,91%	C
91937	SINAPI	CAIXA OCTOGONAL 3" X 3", PVC, INSTALADA EM LAJE - FORNECIMENTO E INSTALAÇÃO. AF_03/2023	UN	29	17,62	510,98	0,09%	98,01%	C
94228	SINAPI	CALHA EM CHAPA DE AÇO GALVANIZADO NÚMERO 24, DESENVOLVIMENTO DE 50 CM, INCLUSO TRANSPORTE VERTICAL. AF_07/2019	M	5,3	95,66	506,99	0,09%	98,10%	C
103018	SINAPI	VÁLVULA DE DESCARGA METÁLICA, BASE 1 1/4", ACABAMENTO METALICO CROMADO - FORNECIMENTO E INSTALAÇÃO. AF_08/2021	UN	2	251,69	503,38	0,09%	98,19%	C
89529	SINAPI	JOELHO 90 GRAUS, PVC, SERIE R, ÁGUA PLUVIAL, DN 100 MM, JUNTA ELÁSTICA, FORNECIDO E INSTALADO EM RAMAL DE ENCAMINHAMENTO. AF_06/2022	UN	12	41,26	495,12	0,09%	98,28%	C
91996	SINAPI	TOMADA MÉDIA DE EMBUTIR (1 MÓDULO), 2P+T 10 A, INCLUINDO SUPORTE E PLACA - FORNECIMENTO E INSTALAÇÃO. AF_03/2023	UN	12	40,72	488,64	0,09%	98,38%	C
89834	SINAPI	JUNÇÃO SIMPLES, PVC, SERIE NORMAL, ESGOTO PREDIAL, DN 100 X 100 MM, JUNTA ELÁSTICA, FORNECIDO E INSTALADO EM PRUMADA DE ESGOTO SANITÁRIO OU VENTILAÇÃO. AF_08/2022	UN	8	59,99	479,92	0,09%	98,46%	C
100849	SINAPI	ASSENTO SANITÁRIO CONVENCIONAL - FORNECIMENTO E INSTALACAO. AF_01/2020	UN	9	47,40	426,60	0,08%	98,54%	C
89778	SINAPI	LUVA SIMPLES, PVC, SERIE NORMAL, ESGOTO PREDIAL, DN 100 MM, JUNTA ELÁSTICA, FORNECIDO E INSTALADO EM RAMAL DE DESCARGA OU RAMAL DE ESGOTO SANITÁRIO. AF_08/2022	UN	21	20,22	424,62	0,08%	98,62%	C
CMP - 0188	Próprio	DISPOSITIVO DPS CLASSE II, 1 POLO, TENSAO MAXIMA DE 175 V, CORRENTE MAXIMA DE *20* KA (TIPO AC) - FORNECIMENTO E INSTALAÇÃO. REF SINAPI - 93653	UN	4	97,51	390,04	0,07%	98,69%	C
89554	SINAPI	LUVA SIMPLES, PVC, SERIE R, ÁGUA PLUVIAL, DN 100 MM, JUNTA ELÁSTICA, FORNECIDO E INSTALADO EM RAMAL DE ENCAMINHAMENTO. AF_06/2022	UN	12	31,65	379,80	0,07%	98,76%	C



ESTUDO DE PARETO (CURVA ABC)

OBRA: AMPLIAÇÃO DA ESCOLA MUNICIPAL MULTISSERIADA ÁGUA VIVA
LOCAL: ASSENTAMENTO ÁGUA VIVA, CHUPINGUAIA/RO
FONTES: SINAPI 01/2026 | SICRO 10/2025
ESTADO: RO
ENCARGOS: SEM DESONERAÇÃO
BDI: 21,25%

REV-00 - 09/03/2026

ART: 8500460979

TIAGO FERNANDO MARTINS

ENG. CIVIL - CREA 11.842D/GO

CÓDIGO	BANCO	DESCRIÇÃO	UND	QUANT.	VALOR UNIT SEM BDI(R\$)	TOTAL SEM BDI(R\$)	%	% ACUMULADA	CLASSE
86904	SINAPI	LAVATÓRIO LOUÇA BRANCA SUSPENSO, 29,5 X 39CM OU EQUIVALENTE, PADRÃO POPULAR - FORNECIMENTO E INSTALAÇÃO. AF. 01/2020	UN	2	186,54	373,08	0,07%	98,83%	C
MC-021/26	Próprio	CAIXA SIFONADA, COM GRELHA QUADRADA, PVC, DN 150 X 150 X 50 MM, JUNTA SOLDÁVEL, FORNECIDA E INSTALADA EM RAMAL DE DESCARGA OU EM RAMAL DE ESGOTO SANITÁRIO. AF. 08/2022 - REF. SINAPI 104328	UN	4	84,11	336,44	0,06%	98,90%	C
MC-007/26	Próprio	ANOTAÇÃO DE RESPONSABILIDADE TÉCNICA - ART. REF CREA/RO-2026	UN	1	285,59	285,59	0,05%	98,95%	C
89362	SINAPI	JOELHO 90 GRAUS, PVC, SOLDÁVEL, DN 25MM, INSTALADO EM RAMAL OU SUB-RAMAL DE ÁGUA - FORNECIMENTO E INSTALAÇÃO. AF. 06/2022	UN	26	10,96	284,96	0,05%	99,00%	C
89744	SINAPI	JOELHO 90 GRAUS, PVC, SERIE NORMAL, ESGOTO PREDIAL, DN 100 MM, JUNTA ELÁSTICA, FORNECIDO E INSTALADO EM RAMAL DE DESCARGA OU RAMAL DE ESGOTO SANITÁRIO. AF. 08/2022	UN	9	31,33	281,97	0,05%	99,05%	C
98689	SINAPI	SOLEIRA EM GRANITO, LARGURA 15 CM, ESPESSURA 2,0 CM. AF. 09/2020	M	1,8	138,84	249,91	0,05%	99,10%	C
97084	SINAPI	COMPACTAÇÃO MECÂNICA DE SOLO PARA EXECUÇÃO DE RADIER, PISO DE CONCRETO OU LAJE SOBRE SOLO, COM COMPACTADOR DE SOLOS TIPO PLACA VIBRATÓRIA. AF. 09/2021	M2	300	0,83	249,00	0,05%	99,15%	C
CMP - 0050	Próprio	PLACA DE SINALIZAÇÃO DE EMERGÊNCIA EM PVC - 19,0X9,50 CM - FIXADO EM PAREDE - FORNECIMENTO E INSTALAÇÃO. REF. SINAPI 103210 - 06/2025	UN	6	40,26	241,56	0,04%	99,19%	C
89395	SINAPI	TE, PVC, SOLDÁVEL, DN 25MM, INSTALADO EM RAMAL OU SUB-RAMAL DE ÁGUA - FORNECIMENTO E INSTALAÇÃO. AF. 06/2022	UN	15	15,10	226,50	0,04%	99,23%	C
93661	SINAPI	DISJUNTOR BIPOLAR TIPO DIN, CORRENTE NOMINAL DE 16A - FORNECIMENTO E INSTALAÇÃO. AF. 07/2025	UN	4	54,77	219,08	0,04%	99,27%	C
86914	SINAPI	TORNEIRA CROMADA 1/2" OU 3/4" PARA TANQUE, PADRÃO MÉDIO - FORNECIMENTO E INSTALAÇÃO. AF. 01/2020	UN	2	108,33	216,66	0,04%	99,31%	C
98525	SINAPI	LIMPEZA MECANIZADA DE CAMADA VEGETAL, VEGETAÇÃO E PEQUENAS ÁRVORES (DIÂMETRO DE TRONCO MENOR QUE 0,20 M), COM TRATOR DE ESTEIRAS. AF. 03/2024	M2	300	0,72	216,00	0,04%	99,35%	C
96985	SINAPI	HASTE DE ATERRAMENTO, DIÂMETRO 5/8", COM 3 METROS - FORNECIMENTO E INSTALAÇÃO. AF. 08/2023	UN	3	71,38	214,14	0,04%	99,39%	C
86884	SINAPI	ENGATE FLEXÍVEL EM PLÁSTICO BRANCO, 1/2" X 30CM - FORNECIMENTO E INSTALAÇÃO. AF. 01/2020	UN	18	11,81	212,58	0,04%	99,43%	C
89732	SINAPI	JOELHO 45 GRAUS, PVC, SERIE NORMAL, ESGOTO PREDIAL, DN 50 MM, JUNTA ELÁSTICA, FORNECIDO E INSTALADO EM RAMAL DE DESCARGA OU RAMAL DE ESGOTO SANITÁRIO. AF. 08/2022	UN	10	17,89	178,90	0,03%	99,47%	C
102488	SINAPI	PREPARO DO PISO CIMENTADO PARA PINTURA - LIXAMENTO E LIMPEZA. AF. 05/2021	M2	42	4,16	174,72	0,03%	99,50%	C
93676	SINAPI	DISJUNTOR TETRAPOLAR TIPO DR, CORRENTE NOMINAL DE 25A - FORNECIMENTO E INSTALAÇÃO. AF. 07/2025	UN	1	168,90	168,90	0,03%	99,53%	C
89784	SINAPI	TE, PVC, SERIE NORMAL, ESGOTO PREDIAL, DN 50 X 50 MM, JUNTA ELÁSTICA, FORNECIDO E INSTALADO EM RAMAL DE DESCARGA OU RAMAL DE ESGOTO SANITÁRIO. AF. 08/2022	UN	6	27,56	165,36	0,03%	99,56%	C
103984	SINAPI	JOELHO 90 GRAUS, PVC, SOLDÁVEL, DN 50MM, INSTALADO EM RAMAL DE DISTRIBUIÇÃO DE ÁGUA - FORNECIMENTO E INSTALAÇÃO. AF. 06/2022	UN	7	22,01	154,07	0,03%	99,59%	C
89352	SINAPI	REGISTRO DE GAVETA BRUTO, LATÃO, ROSCÁVEL, 1/2" - FORNECIMENTO E INSTALAÇÃO. AF. 08/2021	UN	5	29,66	148,30	0,03%	99,62%	C
91953	SINAPI	INTERRUPTOR SIMPLES (1 MÓDULO), 10A/250V, INCLUINDO SUPORTE E PLACA - FORNECIMENTO E INSTALAÇÃO. AF. 03/2023	UN	4	34,45	137,80	0,03%	99,64%	C
89627	SINAPI	TÊ DE REDUÇÃO, PVC, SOLDÁVEL, DN 50MM X 25MM, INSTALADO EM PRUMADA DE ÁGUA - FORNECIMENTO E INSTALAÇÃO. AF. 06/2022	UN	6	21,88	131,28	0,02%	99,67%	C
86883	SINAPI	SIFÃO DO TIPO FLEXÍVEL EM PVC 1 X 1,1/2 - FORNECIMENTO E INSTALAÇÃO. AF. 01/2020	UN	9	13,01	117,09	0,02%	99,69%	C
89374	SINAPI	LUVA COM BUCHA DE LATÃO, PVC, SOLDÁVEL, DN 20MM X 1/2", INSTALADO EM RAMAL OU SUB-RAMAL DE ÁGUA - FORNECIMENTO E INSTALAÇÃO. AF. 06/2022	UN	10	11,13	111,30	0,02%	99,71%	C
103040	SINAPI	REGISTRO DE ESFERA, PVC, ROSCÁVEL, COM VOLANTE, 2" - FORNECIMENTO E INSTALAÇÃO. AF. 08/2021	UN	1	105,52	105,52	0,02%	99,73%	C
91941	SINAPI	CAIXA RETANGULAR 4" X 2" BAIXA (0,30 M DO PISO), PVC, INSTALADA EM PAREDE - FORNECIMENTO E INSTALAÇÃO. AF. 03/2023	UN	8	13,18	105,44	0,02%	99,75%	C
91959	SINAPI	INTERRUPTOR SIMPLES (2 MÓDULOS), 10A/250V, INCLUINDO SUPORTE E PLACA - FORNECIMENTO E INSTALAÇÃO. AF. 03/2023	UN	2	52,38	104,76	0,02%	99,77%	C
86879	SINAPI	VÁLVULA EM PLÁSTICO 1" PARA PIA, TANQUE OU LAVATÓRIO, COM OU SEM LADRÃO - FORNECIMENTO E INSTALAÇÃO. AF. 01/2020	UN	9	10,55	94,95	0,02%	99,79%	C
104352	SINAPI	TE, PVC, SÉRIE NORMAL, ESGOTO PREDIAL, DN 100 X 50 MM, JUNTA ELÁSTICA, FORNECIDO E INSTALADO EM PRUMADA DE ESGOTO SANITÁRIO OU VENTILAÇÃO.	UN	2	44,79	89,58	0,02%	99,80%	C
89827	SINAPI	JUNÇÃO SIMPLES, PVC, SERIE NORMAL, ESGOTO PREDIAL, DN 50 X 50 MM, JUNTA ELÁSTICA, FORNECIDO E INSTALADO EM PRUMADA DE ESGOTO SANITÁRIO OU VENTILAÇÃO. AF. 08/2022	UN	4	22,10	88,40	0,02%	99,82%	C
97599	SINAPI	LUMINÁRIA DE EMERGÊNCIA, COM 30 LÂMPADAS LED DE 2 W, SEM REATOR - FORNECIMENTO E INSTALAÇÃO. AF. 09/2024	UN	5	17,17	85,85	0,02%	99,84%	C
91955	SINAPI	INTERRUPTOR PARALELO (1 MÓDULO), 10A/250V, INCLUINDO SUPORTE E PLACA - FORNECIMENTO E INSTALAÇÃO. AF. 03/2023	UN	2	41,94	83,88	0,02%	99,85%	C
CMP - 0052	Próprio	PLACA DE SINALIZAÇÃO DE EMERGÊNCIA EM PVC - E5 - 134X134 MM - FIXADO EM PAREDE - FORNECIMENTO E INSTALAÇÃO. REF. SINAPI 103210 - 06/2025	UN	2	41,80	83,60	0,02%	99,87%	C
101116	SINAPI	ESCAVAÇÃO HORIZONTAL EM SOLO DE 1A CATEGORIA COM TRATOR DE ESTEIRAS (170HP/LÂMINA: 5,20M3). AF. 07/2020	M3	30	2,55	76,50	0,01%	99,88%	C
93654	SINAPI	DISJUNTOR MONOPOLAR TIPO DIN, CORRENTE NOMINAL DE 16A - FORNECIMENTO E INSTALAÇÃO. AF. 07/2025	UN	6	11,80	70,80	0,01%	99,89%	C
89746	SINAPI	JOELHO 45 GRAUS, PVC, SERIE NORMAL, ESGOTO PREDIAL, DN 100 MM, JUNTA ELÁSTICA, FORNECIDO E INSTALADO EM RAMAL DE DESCARGA OU RAMAL DE ESGOTO SANITÁRIO. AF. 08/2022	UN	2	32,26	64,52	0,01%	99,91%	C
92023	SINAPI	INTERRUPTOR SIMPLES (1 MÓDULO) COM 1 TOMADA DE EMBUTIR 2P+T 10 A, INCLUINDO SUPORTE E PLACA - FORNECIMENTO E INSTALAÇÃO. AF. 03/2023	UN	1	58,61	58,61	0,01%	99,92%	C
98111	SINAPI	CAIXA DE INSPEÇÃO PARA ATERRAMENTO, CIRCULAR, EM POLIETILENO, DIÂMETRO INTERNO = 0,3 M. AF. 12/2020	UN	1	54,34	54,34	0,01%	99,93%	C



ESTUDO DE PARETO (CURVA ABC)

OBRA: AMPLIAÇÃO DA ESCOLA MUNICIPAL MULTISSERIADA ÁGUA VIVA
LOCAL: ASSENTAMENTO ÁGUA VIVA, CHUPINGUAIA/RO
FONTES: SINAPI 01/2026 | SICRO 10/2025
ESTADO: RO
ENCARGOS: SEM DESONERAÇÃO
BDI: 21,25%

REV_00 - 09/03/2026
ART: 8500460979
TIAGO FERNANDO MARTINS
ENG. CIVIL - CREA 11.842D/GO

CÓDIGO	BANCO	DESCRIÇÃO	UND	QUANT.	VALOR UNIT SEM BDI(R\$)	TOTAL SEM BDI(R\$)	%	% ACUMULADA	CLASSE
89357	SINAPI	TUBO, PVC, SOLDÁVEL, DE 32MM, INSTALADO EM RAMAL OU SUB-RAMAL DE ÁGUA - FORNECIMENTO E INSTALAÇÃO. AF_06/2022	M	1,46	36,73	53,62	0,01%	99,94%	C
103966	SINAPI	BUCHA DE REDUÇÃO, LONGA, PVC, SOLDÁVEL, DN 50 X 25 MM, INSTALADO EM PRUMADA DE ÁGUA - FORNECIMENTO E INSTALAÇÃO. AF_06/2022	UN	5	10,58	52,90	0,01%	99,95%	C
89625	SINAPI	TE, PVC, SOLDÁVEL, DN 50MM, INSTALADO EM PRUMADA DE ÁGUA - FORNECIMENTO E INSTALAÇÃO. AF_06/2022	UN	2	24,98	49,96	0,01%	99,96%	C
103947	SINAPI	BUCHA DE REDUÇÃO, CURTA, PVC, SOLDÁVEL, DN 25 X 20 MM, INSTALADO EM RAMAL OU SUB-RAMAL DE ÁGUA - FORNECIMENTO E INSTALAÇÃO. AF_06/2022	UN	6	7,28	43,68	0,01%	99,96%	C
CMP - 0054	Próprio	PLACA DE SINALIZAÇÃO - A5 - CUIDADO, RISCO DE CHOQUE ELÉTRICO REF. SBC 055035	UN	1	43,13	43,13	0,01%	99,97%	C
91997	SINAPI	TOMADA MÉDIA DE EMBUTIR (1 MÓDULO), 2P+T 20 A, INCLUINDO SUPORTE E PLACA - FORNECIMENTO E INSTALAÇÃO. AF_03/2023	UN	1	43,08	43,08	0,01%	99,98%	C
93653	SINAPI	DISJUNTOR MONOPOLAR TIPO DIN, CORRENTE NOMINAL DE 10A - FORNECIMENTO E INSTALAÇÃO. AF_07/2025	UN	3	11,80	35,40	0,01%	99,99%	C
103959	SINAPI	BUCHA DE REDUÇÃO, CURTA, PVC, SOLDÁVEL, DN 60 X 50 MM, INSTALADO EM PRUMADA DE ÁGUA - FORNECIMENTO E INSTALAÇÃO. AF_06/2022	UN	2	16,38	32,76	0,01%	99,99%	C
89367	SINAPI	JOELHO 90 GRAUS, PVC, SOLDÁVEL, DN 32MM, INSTALADO EM RAMAL OU SUB-RAMAL DE ÁGUA - FORNECIMENTO E INSTALAÇÃO. AF_06/2022	UN	1	14,93	14,93	0,00%	100,00%	C
93655	SINAPI	DISJUNTOR MONOPOLAR TIPO DIN, CORRENTE NOMINAL DE 20A - FORNECIMENTO E INSTALAÇÃO. AF_07/2025	UN	1	12,89	12,89	0,00%	100,00%	C
93655	SINAPI	DISJUNTOR MONOPOLAR TIPO DIN, CORRENTE NOMINAL DE 20A - FORNECIMENTO E INSTALAÇÃO. AF_07/2025	UN	1	12,89	12,89	0,00%	100,00%	C







Município de Chupinguaia

01.587.887/0001-29
Avenida Valter Luiz Filus
www.chupinguaia.ro.gov.br

FICHA CADASTRAL DO DOCUMENTO ELETRÔNICO

Tipo do Documento	Identificação/Número	Data
CURVA ABC	1	07/04/2026

ID:	829329	Processo	Documento
CRC:	C7276E2C		
Processo:	1-750/2026		
Usuário:	ALEXANDRO GARCIA SIQUEIRA		
Criação:	07/04/2026 15:04:14	Finalização:	07/04/2026 15:04:59

MD5:	13578A7A0D613CDB3F1E1854697779A8
SHA256:	0DA6300AE047626DE859D7674E8614A80C4F7D265310B34154173F98C59245FC

Súmula/Objeto:
1

INTERESSADOS

SECRETARIA MUNICIPAL DE EDUCAÇÃO	CHUPINGUAIA	RO	07/04/2026 15:04:14
----------------------------------	-------------	----	---------------------

ASSUNTOS

AMPLICAÇÃO E.M.M. AGUA VIVA - ASSENTAMENTO AGUA VIVA	07/04/2026 15:04:14
--	---------------------

A autenticidade deste documento pode ser conferida através do QRCode acima ou ainda através do site transparencia.chupinguaia.ro.gov.br informando o ID 829329 e o CRC C7276E2C.